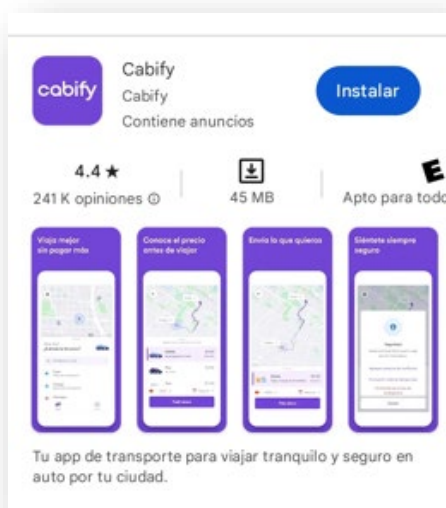




Instructivo para la reserva de un servicio de Remis mediante la aplicación Cabify del celular.

Paso 1

Si aún no tenés Cabify en tu celular, debés comenzar descargando la aplicación.



Descargar e instalar la aplicación de Cabify, Disponible para Android o IOS.


¿Qué pasa si ya tenés registrada una cuenta Personal?

Simplemente debes añadir a tu app tu cuenta corporativa de esta manera:

- Entra en el menú inicio (en la parte superior izquierda) y toca en la flecha (▼) junto a tu nombre.
- Pulsa en 'Añadir cuenta' y podrás agregar tu cuenta corporativa.

Podés cambiar de tu cuenta corporativa a la personal y viceversa cuantas veces lo necesites.

Sigue los siguientes pasos:

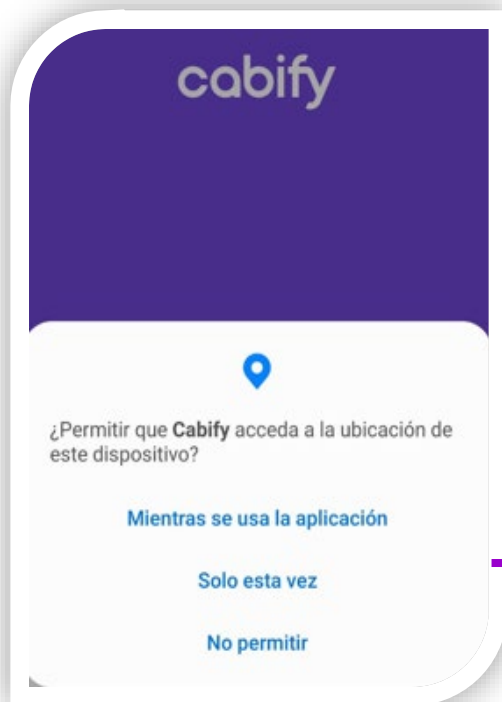
- Selecciona la cuenta que deseas utilizar.
- Abre el menú de inicio de tu app y toca * junto a tu nombre.

*recordá que este símbolo te ayuda a visualizar rápidamente que se encuentra seleccionada tu cuenta corporativa.

Paso 2

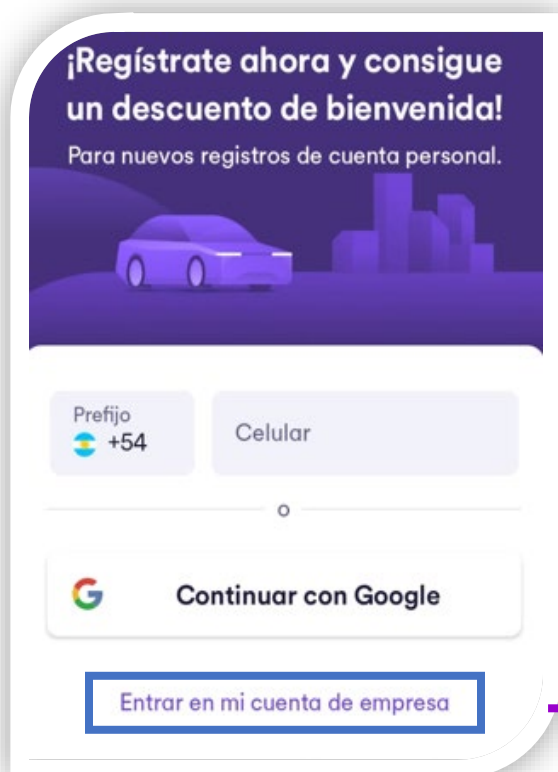


Paso 3



Para utilizar la aplicación deberás tener tu GPS activado.

Paso 4



Ingresa tu cuenta de mail corporativo
xxx.xxx@360energy.com.ar

Paso 5

Código de verificación

Introduce el código de 6 dígitos que te hemos enviado a marcos.gonzalez@360energy.com.ar.

1 4 5 7 8 3


Continuar

Ingresá el código de verificación que la app te enviará a tu correo registrado en el paso anterior.

Puede que recibas este mensaje en tu bandeja de SPAM.

Hacé clic en Continuar.

Paso 6



Sigue viajando con nosotros


Actualizamos nuestra política de privacidad para darte más control sobre tus datos personales, de acuerdo con el nuevo Reglamento General de Protección de Datos (RGPD). Para seguir viajando con nosotros, por favor, revisa y acepta la nueva política. ¡Gracias!

[Política de privacidad](#)

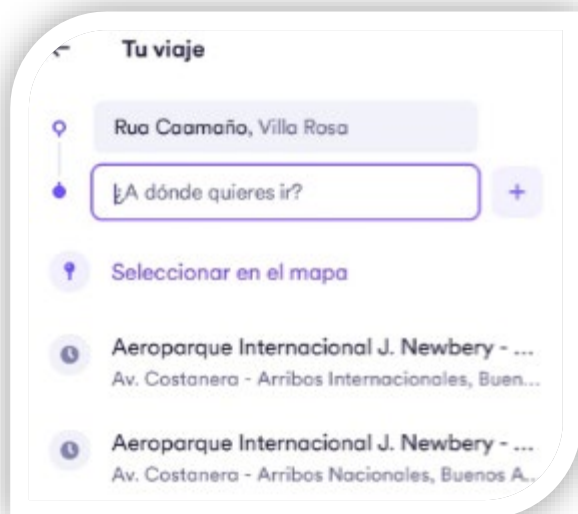
Aceptar

Aceptá para continuar. Ya podés viajar o realizar una reserva por Cabify.

¿Cómo gestionar un viaje?

En caso de contar con una cuenta personal y otra corporativa, como primer paso, antes de realizar la reserva, se debe seleccionar la cuenta corporativa y luego abrir el menú de inicio de la app y seleccionar  junto al nombre. Este símbolo sirve para visualizar la cuenta corporativa seleccionada.

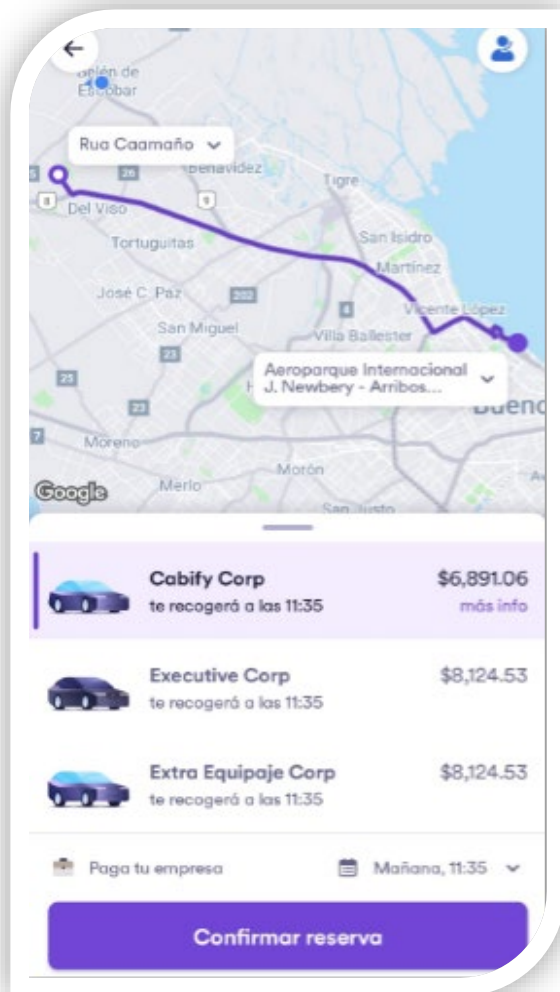
Una vez, seleccionada la cuenta corporativa, la aplicación permite “Reservar” un viaje o al presionar “Viajar” solicitarlo en el momento.



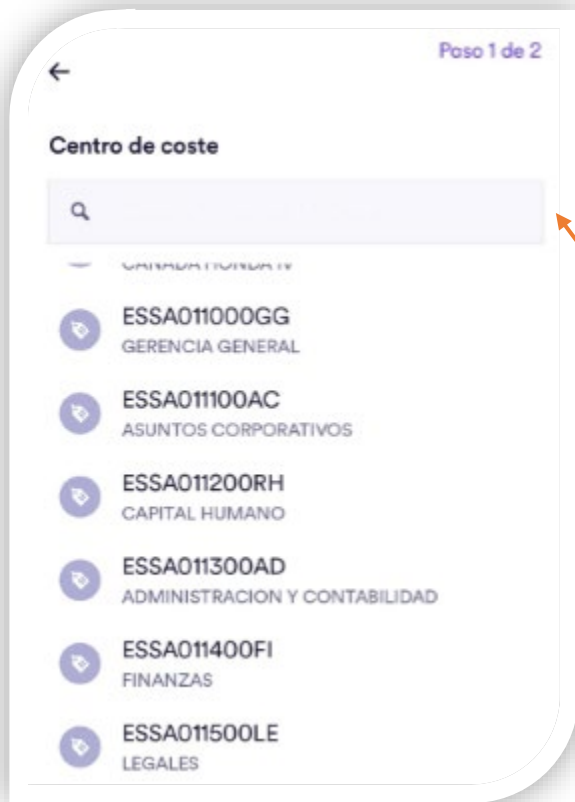
Introduce el origen y destino de tu viaje.



En caso de dirigirte a más de un destino, solo debes colocar en el signo + y te permitirá añadir nuevas paradas.

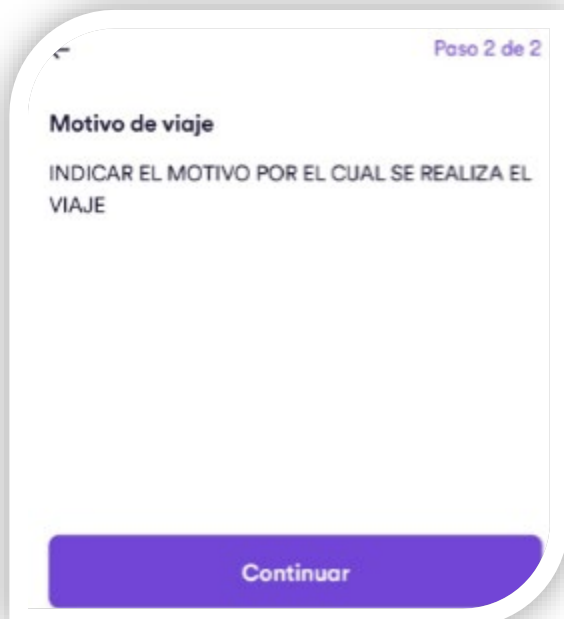


Seleccioná el tipo de servicio que vas a solicitar [Corp] y luego confirmá la reserva.



Para poder continuar con la reserva, se debe colocar el "centro de costo" a donde será imputado el gasto del viaje.

En caso de no visualizar tu centro de costo, te podrás ayudar con el buscador.



Indicá brevemente el motivo de tu viaje.

Hacé clic en continuar.

← **Concepto de viaje**

Centro de coste

LR12080
LA RIOJA B6MW

[Editar](#)

Motivo de viaje


Viaje a LR, visita a posibles nuevos proveedores de servicios para OBRA

[Editar](#)

Confirmar

¡Verificá los datos! Si necesitás modificar algo, seleccioná editar y listo.


¡Ahora si podés confirmar!




¡Listo, María Alfonsina!

Reserva registrada: Cabify Corp

Viernes, 21 de julio a las 11:35

 Rua Caamaño, Villa Rosa
Origen

 Aeroparque Internacional J. Newbery - Arribos Internacionales, Av. Costanera...
Destino


Puedes consultar los detalles de tu reserva en la sección 'Actividad'. En cuanto se te asigne un conductor podrás ver sus datos.

Entendido

Finalmente, deberás hacer clic en el botón "Entendido".


Actividad

Consulta en detalle tus solicitudes.

Mañana, 21 de julio, 11:35 

Aeroparque Internacional J. Newbery - Arribos Internacionales


[Ver reserva](#)


Hoy, 20 de julio, 17:15 

Viaje a Aeroparque Internacional J. Newbery - Arribos Internacionales

Cancelado \$0.00 [Ver detalles](#)

Ingresando en "Ver reserva" podrás ver tu viaje. También tendrás la opción de cancelarlo.


 Rúa Caamaño
Origen, 11:35


 Aeroparque Internacional J. Newbery - Arribos Internacionales
Destino

Detalles del servicio

Categoría	Cabify Corp
Conductor	Sin asignar

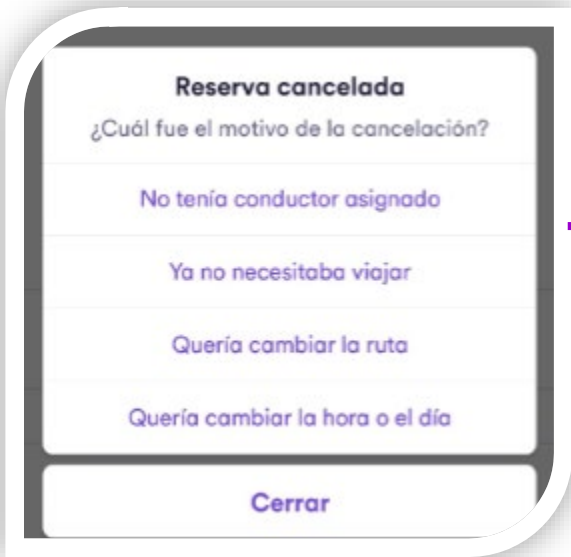
En cuanto se te asigne un conductor podrás ver sus datos.

Método de pago  Paga tu empresa

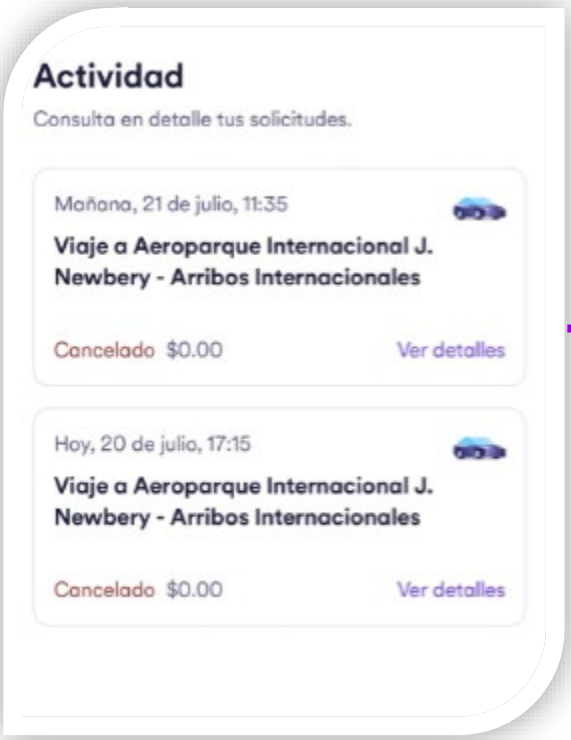
 Somos neutros en carbono.

Cancelar la reserva

Podés cancelar tu viaje presionando en "Cancelar la reserva".



Al cancelar tu reserva la app te solicitará un motivo.



Todas tus cancelaciones o viajes realizados quedarán registrados en la actividad de tu usuario.

¡Que disfrutes esta nueva forma de viajar!